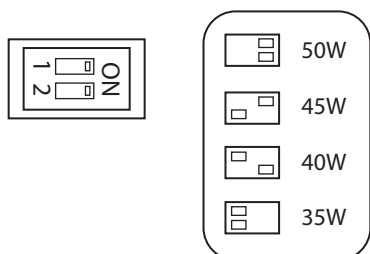


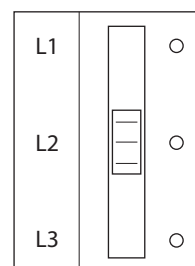
**UWAGA!** Przed przystąpieniem do montażu należy odłączyć zasilanie.

1.



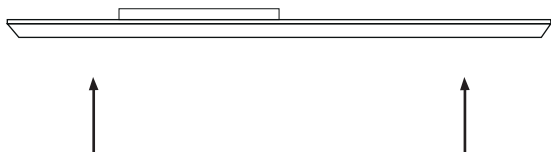
Ustaw moc oprawy.

2.



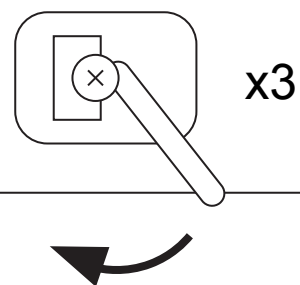
Ustaw przełącznikiem obwód pracy oprawy.

3.




Wepnij oprawę w szynoprzewód.

4.



Ustaw dźwignię w pozycji zamkniętej.

5.



**UWAGA!** Przed przystąpieniem do montażu należy odłączyć zasilanie.  
Wymiana zespołu optycznego

