OXYLED

CROSTI MUNERA

UWAGA! Przed przystąpieniem do montażu należy odłączyć zasilanie.

1.

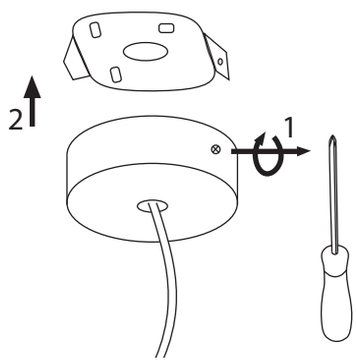

Poluzuj śrubę zabezpieczającą, a następnie zdemontuj uchwyt montażowy.

2.

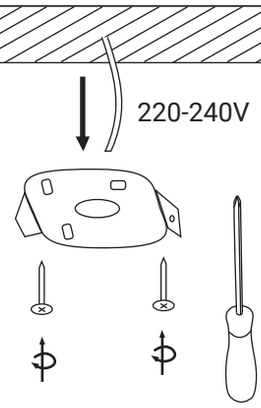

Przykręć uchwyt do sufitu. Przez otwór przełóż przewód zasilający.

3.

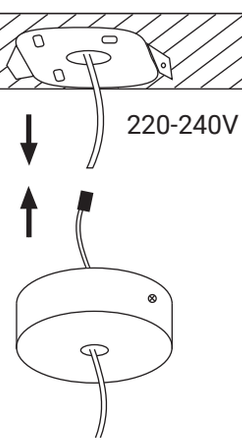

Podłącz przewód zasilający z kostką wewnątrz oprawy.

4.

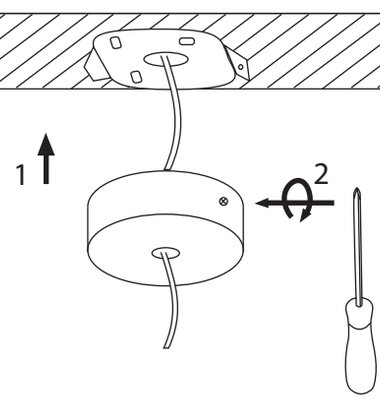

Zamontuj oprawę na uchwycie, a następnie dokręć śrubę zabezpieczającą.

5.

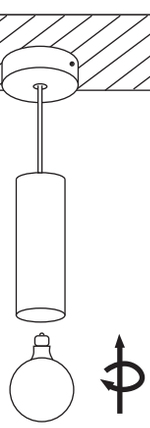

Wkręć źródło światła do oprawy.
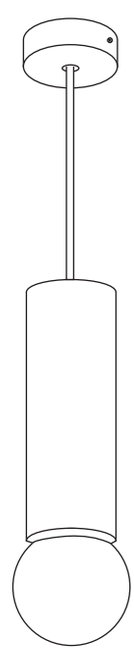
6.