OXYLED

# Zasilacz zewnętrzny

## UWAGA! Przed przystąpieniem do montażu należy odłączyć zasilanie.

1.

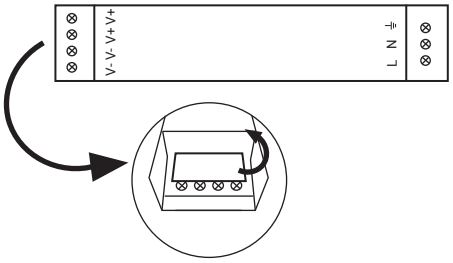


Podnieś zaślepki z obydwu stron zasilacza.

2.

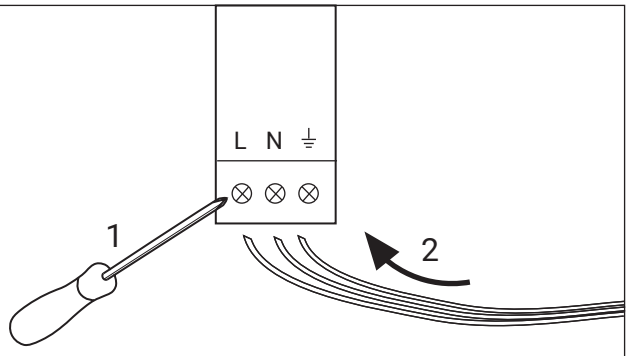


Poluzuj śruby zabezpieczające, podłącz zasilacz do przewodów 220-240V, a następnie dokręć śruby zabezpieczające.

3.

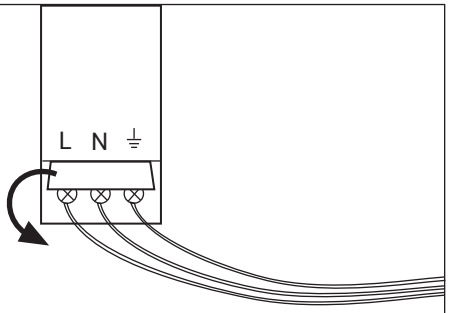


Opuść zaślepkę zabezpieczającą.

4.

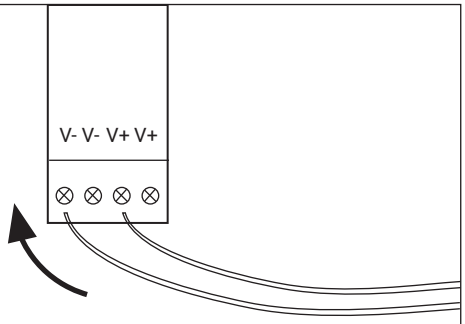


Podłącz przewody do niskiego napięcia.

5.

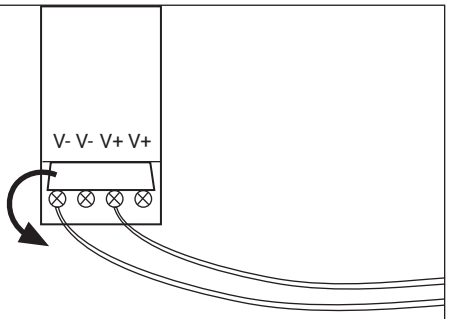


Opuść zaślepkę zabezpieczającą.

6.